



Полтавський національний технічний
університет імені Юрія Кондратюка

СИСТЕМИ УПРАВЛІННЯ, НАВІГАЦІЇ ТА ЗВ'ЯЗКУ

2(48) ' 2018

Заснований
у 2007 році

Наукове періодичне видання,
в якому відображені результати
наукових досліджень з розробки та
удосконалення систем управління,
навігації та зв'язку у різних
проблемних галузях.

Засновник:
Полтавський національний технічний
університет імені Юрія Кондратюка

Адреса редакційної колегії:
Україна, 36011, м. Полтава,
Першотравневий проспект, 24

Телефон: +38 (066) 706-18-30
(консультації, прийом статей).

E-mail:
kozelnkova@ukr.net

Інформаційний сайт:
<http://www.pntu.edu.ua>

Реферативна інформація
зберігається: у загальнодержавній
реферативній базі даних
„Україніка наукова” та публікується
у відповідних тематичних серіях
УРЖ „Джерело”.

РЕДАКЦІЙНА КОЛЕГІЯ:

Голова:

КОЗЕЛКОВ Сергій Вікторович (д-р техн. наук, проф., Україна)

Заступники голови:

ШЕФЕР Олександр Віталійович (канд. техн. наук, доц., Україна)

ШУЛЬГА Олександр Васильович (д-р техн. наук, доц., Україна)

Члени:

БЛАУНШТЕЙН Натан Олександрович (д-р техн. наук, проф., Ізраїль)

ВЕСОЛОВСЬКИЙ Кшиштоф (д-р техн. наук, проф., Польща)

ІЛЬІН Олег Юрійович (д-р техн. наук, проф., Україна)

КОРОБКО Богдан Олегович (д-р техн. наук, доц., Україна)

КОШОВИЙ Микола Дмитрович (д-р техн. наук, проф., Україна)

КРАСНОБАЄВ Віктор Анатолійович (д-р техн. наук, проф., Україна)

КУЧУК Георгій Анатолійович (д-р техн. наук, проф., Україна)

ЛАДАНЮК Анатолій Петрович (д-р техн. наук, проф., Україна)

ЛУНТОВСЬКИЙ Андрій Олегович (д-р техн. наук, проф., Німеччина)

МАШКОВ Віктор Альбертович (д-р техн. наук, проф. Чехія)

МАШКОВ Олег Альбертович (д-р техн. наук, проф., Україна)

МОРГУН Олександр Андрійович (д-р техн. наук, проф., Україна)

ПОПОВ Валентин Іванович (д-р фіз.мат. наук, проф., Латвія)

СТАНКУНАС Йонас (д-р техн. наук, проф., Литва)

СТАСЄВ Юрій Володимирович (д-р техн. наук, проф., Україна)

ФРОЛОВ Євгеній Андрійович ((д-р техн. наук, проф., Україна)

ХОРОШКО Володимир Олексійович (д-р техн. наук, проф., Україна)

ЧОРНИЙ Олексій Петрович (д-р техн. наук, проф., Україна)

Відповідальний секретар:

КОЗЕЛКОВА Катерина Сергіївна (д-р техн. наук, проф., Україна)

За достовірність викладених фактів, цитат та інших відомостей відповідальність несе автор

Журнал індексується міжнародними бібліометричними та наукометричними базами даних: *Index Copernicus (Польща), General Impact Factor (ЄС), Google Scholar (США), Academic Resource Index (ЄС), Scientific Indexed Service (США).*

Затверджений до друку вченою радою Полтавського національного технічного університету імені Юрія Кондратюка (протокол № 13 від 11 квітня 2018 року)

Занесений до "Переліку наукових фахових видань України, в яких можуть публікуватися результати дисертаційних робіт на здобуття наукових ступенів доктора і кандидата наук" (технічні науки) строком на п'ять років (від дати включення наказом Міністерства освіти і науки України) від 24.10.2017 № 1413 (додаток 7, п. 31)

Свідоцтво про державну реєстрацію КВ № 19512-93/2ГР від 16.11.2012 р.

З М І С Т

УПРАВЛІННЯ В СКЛАДНИХ СИСТЕМАХ

<i>Ahmed Ibrahim Jaber Alzubaydy, Dorohobid V.P., Mohammed Saady Hasan, Borozdin M.K.</i> Research of the direct torque control system by induction motor	3
<i>Кислиця С.Г., Єрмілова Н.В., Кожушко Г.М.</i> Металогалогенні лампи: досягнутий рівень та шляхи подальшого підвищення світлової ефективності енергоекономічних джерел світла	9
<i>Мельник Ю.В., Козелков С.В.</i> Особливості управління ергатичною телекомунікаційною системою спеціального призначення	14
<i>Носков В.И., Мезенцев Н.В., Гейко Г.В., Панченко В.И.</i> Обработка сигналов в бортовой системе управления дизель-поезда ДЭЛ-02	20
<i>Скакаліна О.В.</i> Інноваційна концепція системи управління складними розподіленими системами	24
<i>Федоров А.В., Головняк Д.В., Андрієвський В.А., Куцмус С.І., Галаговець Ю.Ю.</i> Аналіз ефективності використання системи MLAT в аеропортах для контролю повітряного простору	30

МАТЕМАТИЧНІ МОДЕЛІ ТА МЕТОДИ

<i>Galai V.M.</i> The research into the problem of statistically indeterminate time series prediction	34
<i>Дубницький В.Ю., Петренко О.Е., Ходырев А.И.</i> Вычисление энтропии функции квантилей (энтропии Васичека)	39
<i>Оберемок С.О.</i> Математична модель процесу комутації в засобах з повнозв'язною топологією в мережах АСУ повітряним рухом	44
<i>Стоян Ю.Е., Панкратов А.В., Романова Т.Е.</i> Упаковка многогранников в выпуклый контейнер минимального объема ...	48
<i>Чугай А.М.</i> Моделювання щільного пакування подібних 3D об'єктів	55

ІНФОРМАЦІЙНІ ТЕХНОЛОГІЇ

<i>Глухова Н.В., Пісоцька Л.А.</i> Розробка методу аналізу кольорових зображень газорозрядного випромінювання	59
<i>Гороховатський В.О., Солодченко К.Г.</i> Застосування апарату аналізу та оброблення бітових даних у методах класифікації зображень за множиною ключових точок	63
<i>Гороховатський В.А., Пупченко Д.В.</i> Классификация изображений визуальных объектов по множеству дескрипторов особенных точек на основе нейронной сети Кохонена	68
<i>Коваленко А.А., Кучук Г.А., Нечаусов С.М.</i> Інформаційні технології синтезу і реконфігурації структур комп'ютерних систем об'єктів критичного застосування	73
<i>Лукова-Чуйко Н.В., Мусієнко А.П., Коваль М.О.</i> Використання мереж Петрі для побудови моделі виявлення зовнішніх впливів на інформаційну систему	77
<i>Лысенко И.В., Нос Р.С.</i> Модель криптопреобразования данных по схеме задачи о рюкзаке на основе принципа диверсности	83
<i>Свиридов А.С.</i> Метод визначення ознак програмних реалізацій алгоритмів на основі синтаксичного аналізу	87
<i>Хижняк І.А., Моквейчук О.М., Худов Р.Г., Подліпаєв В.О., Горбань Г.В., Худов Г.В.</i> Метод ройового інтелекту (штучної бджолоїної колонії (АВС)) тематичного сегментування оптико-електронного зображення	91
<i>Шматков С.І., Кучук Н.Г., Донець В.В.</i> Модель інформаційної структури гіперконвергентної системи підтримки електронних обчислювальних ресурсів університетської E-learning	97
<i>Янковський О.А., Янковська Д.О., Маракушин Д.І.</i> Микроконтроллерная система для исследования сенсо-моторных реакций	101

ЗАПОБІГАННЯ ТА ЛІКВІДАЦІЯ НАДЗВИЧАЙНИХ СИТУАЦІЙ

<i>Андреев С.М., Нечаусов А.С.</i> Алгоритм автоматизированного определения класса стабильности атмосферы для текущих метеоусловий	105
<i>Антошкин А.А., Качанов П.А., Галица В.И., Литвяк А.Н.</i> Исследование влияния электростатического поля на скорость осаждения мелкодисперсной пыли	111
<i>Бутенко О.С., Барабаш О.В., Горелик С.І., Нікітін А.А.</i> Система космічного моніторингу за сміттєзвалищами твердих побутових відходів	114
<i>Левченко Л.О., Сідько О.С.</i> Застосування ГІС-технології для візуалізації результатів моделювання поширення авіаційного шуму	120
<i>Чернявський І.Ю., Петрухин С.Ю., Матюкин В.Б., Гайдабука В.Е., Тютюник В.В.</i> Информационно-логическая модель учёта необходимых и достаточных параметров для оценки дозы гамма-нейтронного излучения проникающей радиации	126

ЗВ'ЯЗОК

<i>Безрук В.М., Іваненко С.А.</i> Обнаружение и распознавание сигналов в условиях повышенной априорной неопределенности в задачах радиомониторинга	135
<i>Гребеля Р.Є., Слюсарь І.І., Слюсар В.І.</i> Дослідження впливу перекриття елементів діелектричних резонаторних антен на основі усіченого конусу	142
<i>Льницький А.І., Бурба О.І.</i> Статистичні оцінки незміщеності та ефективності параметрів джерел випромінювання при радіомоніторингу телекомунікаційних мереж і систем	149
<i>Kalvatynsky O.V.</i> Study of efficiency of application of different antennas for the receiving of special information from the satellites type of CUBESAT for remote sensing of the Earth	154
<i>Карлов В.Д., Кириченко Ю.В., Артеменко А.Н., Бесова О.В.</i> Особенности формирования диаграмм направленности плазменной антенны с азимутально-несимметричными бегущими волнами тока	158
<i>Сакович Л.М., Криховецький Г.Я., Небесна Я.Е.</i> Оцінка впливу метрологічної надійності засобів вимірювань на час виконання технічного обслуговування засобів спеціального зв'язку	164
<i>Семенов В.М., Слюсар В.І., Слюсарь І.І.</i> Квазіфрактальна діелектрична резонаторна антена на основі паралелепіпеда	167

АЛФАВІТНИЙ ПОКАЖЧИК	172
----------------------------------	-----

Р.Є. Гребеля, І.І. Слюсарь, В.І. Слюсар

Полтавський національний технічний університет імені Юрія Кондратюка, Полтава

ДОСЛІДЖЕННЯ ВПЛИВУ ПЕРЕКРИТТЯ ЕЛЕМЕНТІВ ДІЕЛЕКТРИЧНИХ РЕЗОНАТОРНИХ АНТЕН НА ОСНОВІ УСІЧЕНОГО КОНУСУ

Розглянуто характеристики квазіфрактальних діелектричних резонаторних антен (ДРА) на основі усіченого конусу в залежності від глибини перекриття їх елементів. При цьому досліджені два варіанти антен: більшим діаметром вгору та більшим діаметром до низу. Оцінка та порівняння антен здійснювалися за такими параметрами: амплітудно-частотна характеристика, діаграма спрямованості та коефіцієнт стоячої хвилі. Оцінка зазначених параметрів проводилася за допомогою пакету програм Ansoft HFSS.

Ключові слова: антена, АЧХ, ДС, фрактал, Ansoft HFSS, ДРА.

Вступ

Стрімке розширення функціоналу телекомунікаційної апаратури супроводжується одночасним посиленням вимоги щодо її мініатюризації. Даний аспект технологічного розвитку спонукає виробників до пошуку нових підходів до побудови антенних систем.

При цьому, основний акцент робиться на широкосмуговості та багатодіапазонності. В даному сенсі, досить привабливими є високоефективні діелектричні резонаторні антени (ДРА), що характеризуються компактними розмірами, можливістю формування заданої діаграми спрямованості (ДС) і роботою в широкому частотному спектрі [1]. Як відомо, в даному типі антен використовується діелектрик, з якого легко формуються їх елементи: паралелепіпеди, циліндри, конуси, напівсфери та ін. [2].

З метою реалізації багатодіапазонності при проектуванні ДРА можливо використовувати так званий «фрактальний підхід» [3-5]. Перш за все, він спирається на застосування відомих геометричних фракталів в антенних рішеннях. Існуючі чисельні публікації результатів імітаційного моделювання та експериментів свідчать, що фрактальні антени дозволяють отримати практично той же коефіцієнт підсилення, що і звичайні, але при менших габаритах, що важливо для мобільних телекомунікаційних систем.

В свою чергу, для запропонованих фрактальних ДРА буде досить важко спрогнозувати характеристики через їх залежність від геометричних форм елементів, їх кількості, розміщення цих елементів один відносно одного, а також глибини та наявності перекриття елементів антени. Виходом з цього є використання методів чисельного моделювання [6].

Таким чином, актуальним завданням є розробка антен, що мають одночасно малі габарити, необхідний коефіцієнт посилення та здатність працювати в широкому спектрі частот. При цьому, доцільно дослідити вплив зміни геометрії багатоелементної ДРА на її просторово-частотні характеристики.

Мета роботи: визначення впливу конструкції та рівня накладання елементів ДРА на базі усіченого конусу на характеристики антени.

Основна частина

На даний час для моделювання антенної техніки існує кілька пакетів програмного забезпечення. Відносно ДРА, досить привабливим є пакет Ansoft HFSS [7].

З метою розширення схемотехніки ДРА в роботі запропоновано спиратись на квазіфрактальну геометрію, для якої існування рекурсивного співвідношення фрактальних ітерацій є необов'язковим.

Для повноти опису впливу геометрії ДРА, крім ДС доцільно розглянути частотні характеристики антен у вигляді частотних залежностей коефіцієнта підсилення (далі – АЧХ) та коефіцієнту стоячої хвилі (КСХ). Згідно [8], для формування ДРА використовується усічений конус з умовного діелектричного матеріалу, діелектрична проникність якого $\epsilon = 50$. Всі досліджені варіанти ДРА містять 5 елементів, які розташовані на одній горизонтальній поверхні, мають однакові геометричні розміри та зроблені з одного матеріалу.

Розміри базового елементу антени з метою аналізу загальних залежностей обрані наступними:

- більший діаметр – 40,
- менший діаметр – 30,
- висота – 15 мм.

Живлення підводиться тільки до центрального елемента антени.

Під час досліджень оцінювались залежності просторово-частотних характеристик ДРА від висоти конусу, схеми живлення та, особливо, глибини перекриття центрального елемента периферійними.

Враховуючі наведені положення, в пакеті Ansoft HFSS була отримана модель ДРА, що відповідає рис. 1. Проаналізувавши результати з дослідження антени, можна зробити такі висновки. ДРА має ДС, що близька за формою до однопроменевої ДС звичайного диполя, резонансна частота знаходиться на

відмітці 10,2 ГГц. АЧХ 5-елементної антени має два виражені резонанси. Якщо необхідно, робочу частоту можна змінити за допомогою варіації розміру антенного елемента (АЕ), у тому числі з метою досягнення злиття резонансів у широкосмугову ділянку. Значення коефіцієнта підсилення хоча і фіксується на досить високому рівні, та все ж таки має недостатні для таких високих частот величини.

Характер впливу висоти АЕ на форму ДС наведений на рис. 2.

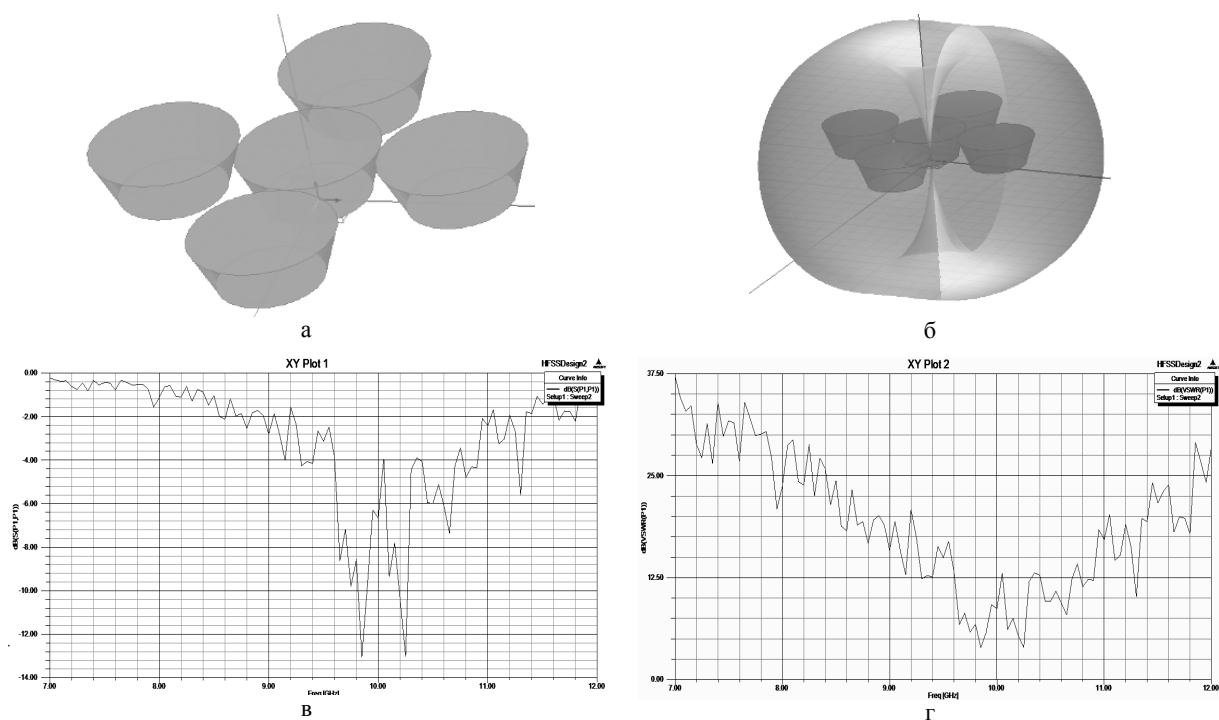


Рис. 1. Базова модель ДРА:
а – компоновка; б – ДС; в – АЧХ; г – КСХ

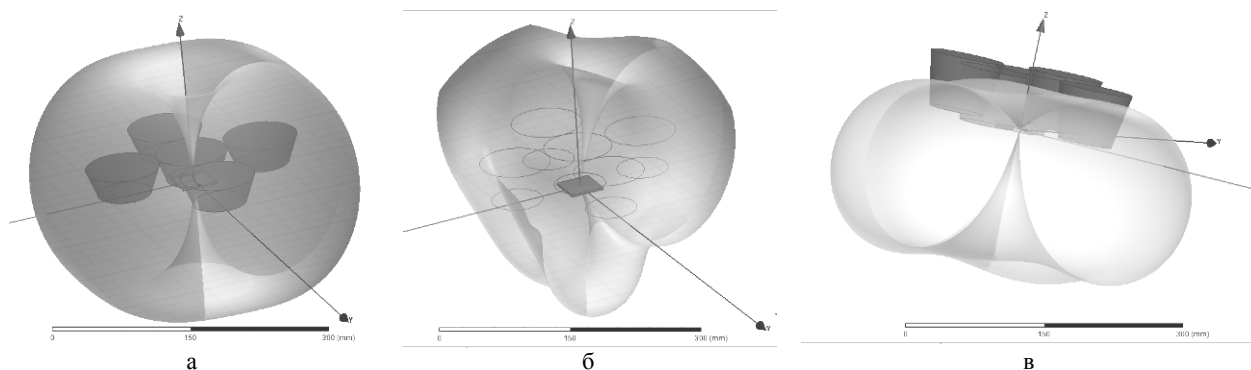


Рис. 2. Вплив висоти АЕ на форму ДС:
а – 30 мм, б – 45 мм, в – 60 мм

При зміні значення співвідношення між діаметрами меншого та більшого основ усіченого конусу також спостерігається відхилення резонансних частот відносно початкового положення (рис. 3).

Подальшим кроком досліджень є введення перекриття (10 мм в основі усічених конусів). Слід зазначити, що якщо в попередньому варіанті АЕ

дотикалися один з одним лише в одній точці, то, в даному випадку, елементи накладаються та утворюють одну суцільну фігуру (рис. 4).

Порівняємо отримані результати.

Очевидно, що антена стала компактнішою за попередню, це є важливим критерієм для сучасної техніки.

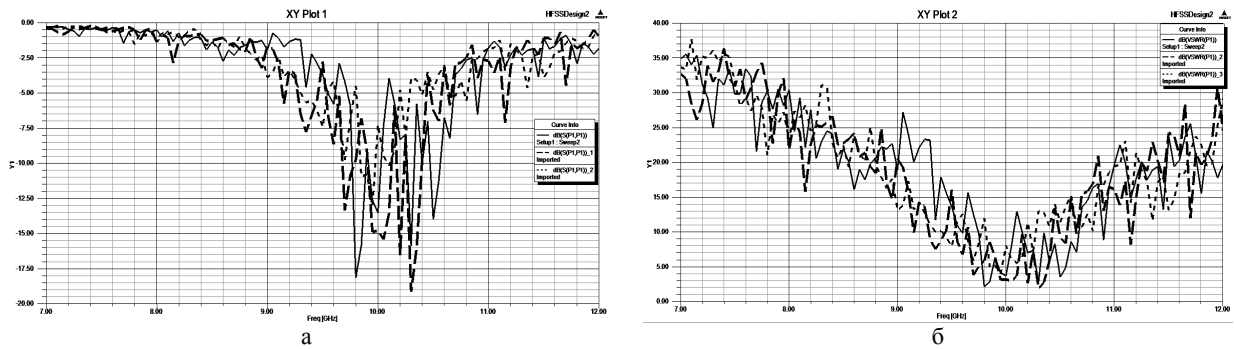


Рис. 3. Вплив зміни діаметру меншої основи АЕ (суцільна лінія – 10 мм; пунктирна лінія – 15 мм; крапкова лінія – 20 мм) при фіксованому діаметру більшої основи: а – АЧХ; б – КСХ

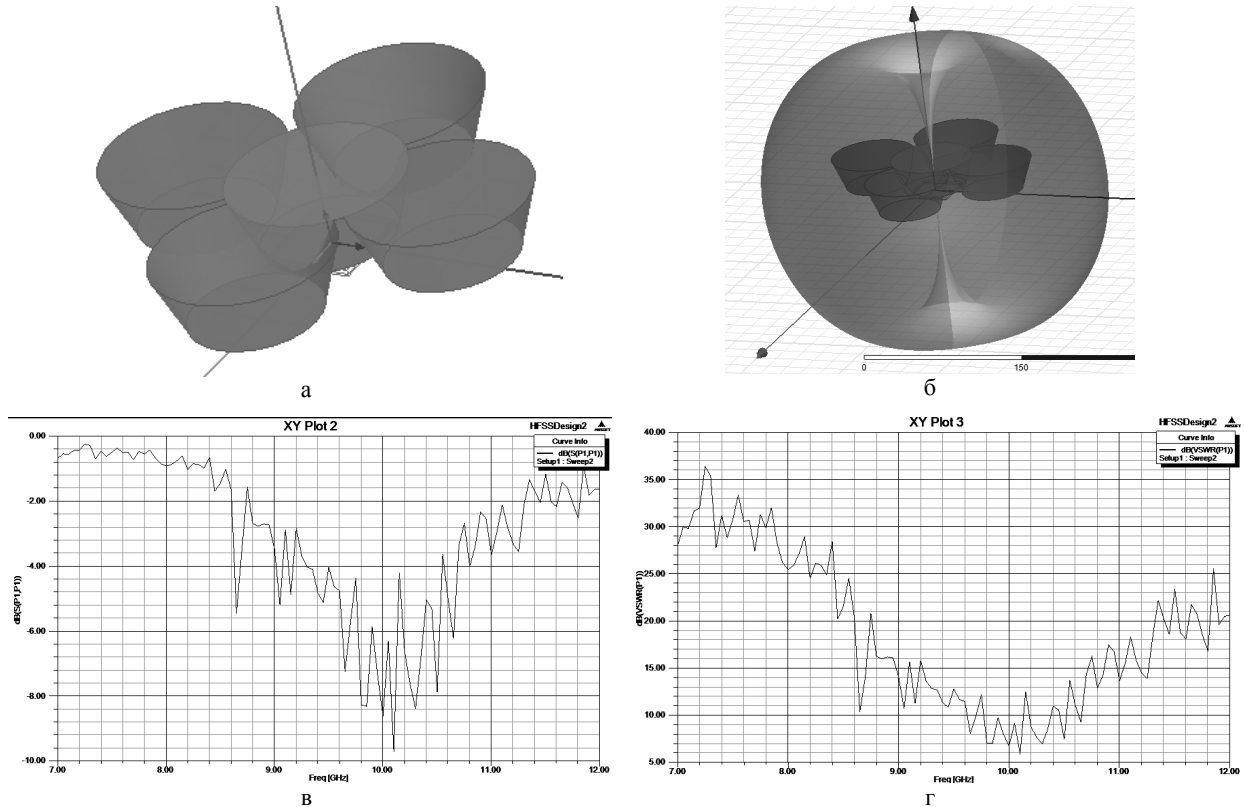


Рис. 4. ДРА з перекриттям АЕ на 10 мм: а – компоновка; б – ДС; в – АЧХ; г – КСХ

Що ж стосується ДС, то вона майже не зазнала ніяких змін і залишилася близькою до однопроменевої. АЧХ, в свою чергу, змінилася більше, ніж ДС. В першу чергу, це стосується збільшеної смуги робочих частот ДРА. При цьому не значно змінилася основна робоча частота з 10,2 до 10,1 ГГц, а також менше, ніж на 1 дБ зменшилось підсилення антени, що не є суттєвим.

Отже, антена з накладанням в 10 мм має трохи гірші параметри, ніж антена без накладання елементів.

Наступною є модель з перекриттям АЕ на рівні 20 мм (рис. 5).

Провівши аналіз отриманих результатів, можна зробити наступні висновки. ДС, як і в двох попередніх випадках, близька до однопроменевої. З графіку

АЧХ видно, що робоча частота знову стала 10,2 ГГц, тобто така ж, як і в антені без накладання.

При детальнішому порівнянні АЧХ антен з накладанням 20 мм і без накладання, можна побачити, що робочий частотний діапазон ДРА з накладанням ширший.

Однак, основна відмінність АЧХ цих антен – збільшений на величину понад 70 % коефіцієнт підсилення антени з накладанням, що є досить непоганим результатом.

Таким чином, три синтезовані варіанти ДРА мають такі властивості.

1. ДС у всіх трьох випадках близька до однопроменевої, що є важливою умовою, в сукупності з малими розмірами, при використанні цих антен в мобільних пристроях.

2. Припущення, що накладання елементів антени зможе підвищити коефіцієнт підсилення антени та вивести його на потрібний рівень виявилось справедливим і в третьому дослідженні, в якому розглянуто ДРА з перекриттям 20 мм. При цьому спостерігається збільшення рівня підсилення антени більше, ніж на 70 %.

3. При аналізі результатів моделювання підтверджено гіпотезу, що ступінь накладання елементів антени впливає на спектр робочих частот, але пошук закономірності зміни ширини спектру у цьому випадку потребує додаткових досліджень.

Надалі, слід розглянути альтернативний варіант базової компоновки ДРА, що відповідає рис. 6.

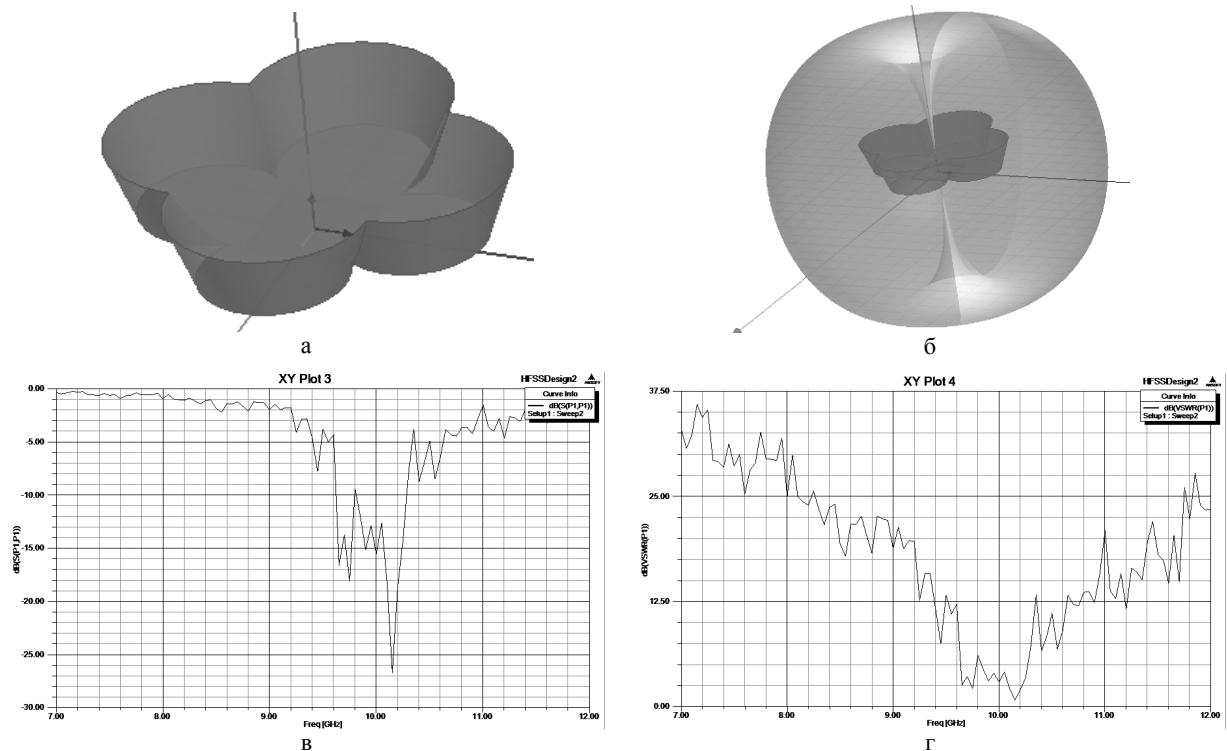


Рис. 5. ДРА з перекриттям АЕ на 20 мм: а – компоновка; б – ДС; в – АЧХ; г – КСХ

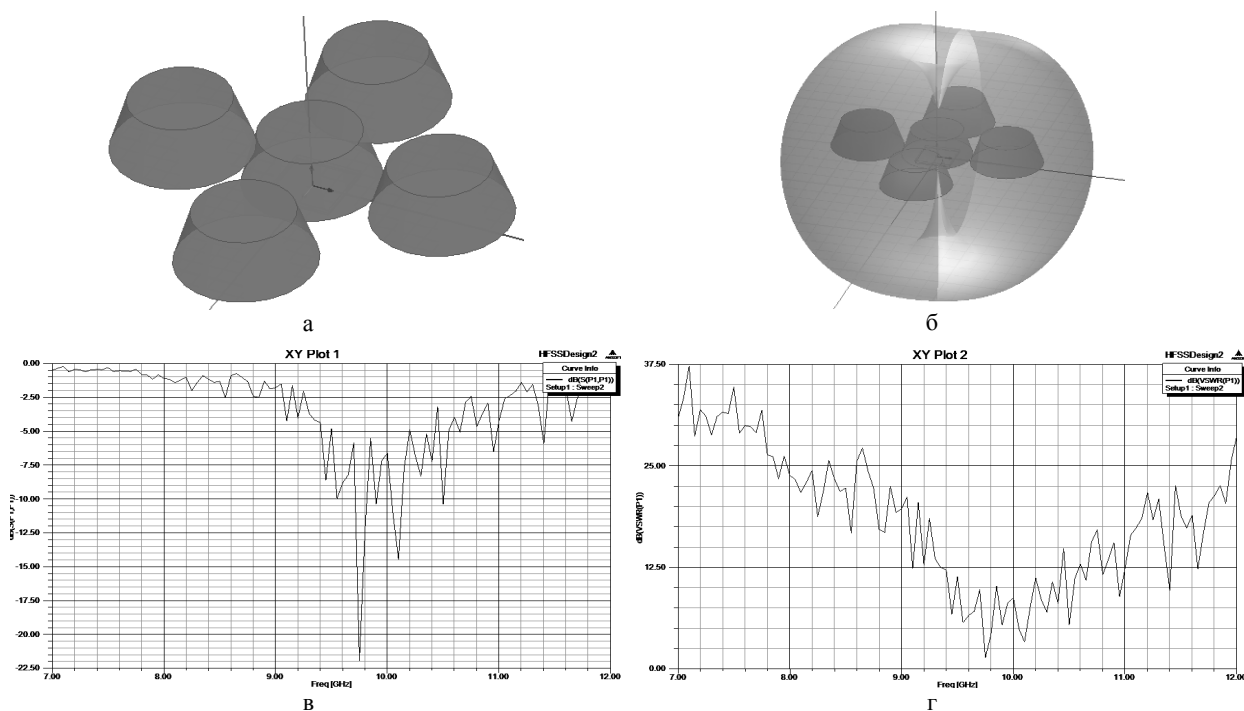


Рис. 6. Друга базова модель ДРА: а – компоновка; б – ДС; в – АЧХ; г – КСХ

Рис. 6 являє собою дзеркальне відображення попередньої версії базової моделі, в якій живлення

підводиться до широкій основі центрального антенного елемента.

З графіків видно, що коефіцієнт підсилення сягає досить високого рівня. Якщо порівнювати, то він вище на 50 % від аналогічного конструктиву антени з більшим радіусом до гори. Також можна відмітити розширення смуги пропускання антени порівняно з першим типом антен.

Варіант ДРА з перекриттям на 10 мм відповідає рис. 7. Як і у всіх попередніх випадках, маємо оптимальну форму ДС. З графіку АЧХ видно, що рівень коефіцієнту підсилення зменшився на чверть, порівняно з минулим варіантом антени. Слід зазначити, що смуга пропускання за цим параметром стала

менше, порівняно з попередньою антеною, та наближається до значень для першої базової антени з перекриттям АЕ на 20 мм. Однак, якщо порівнювати ці дві антени, то в антени (див. рис. 5.в), коефіцієнт підсилення значно вищий ніж у даної. Суттєво, що всі результати отримані без вжиття додаткових заходів для узгодження ДРА з фідером живлення.

Останньою серед даного типу антен розглянемо ДРА з перекриттям в 20 мм (рис. 8). ДС несуттєво змінилася у порівнянні з попередніми конструкціями, якщо придивитися, то в гору та внизу ДС трохи вужча ніж у інших ДРА.

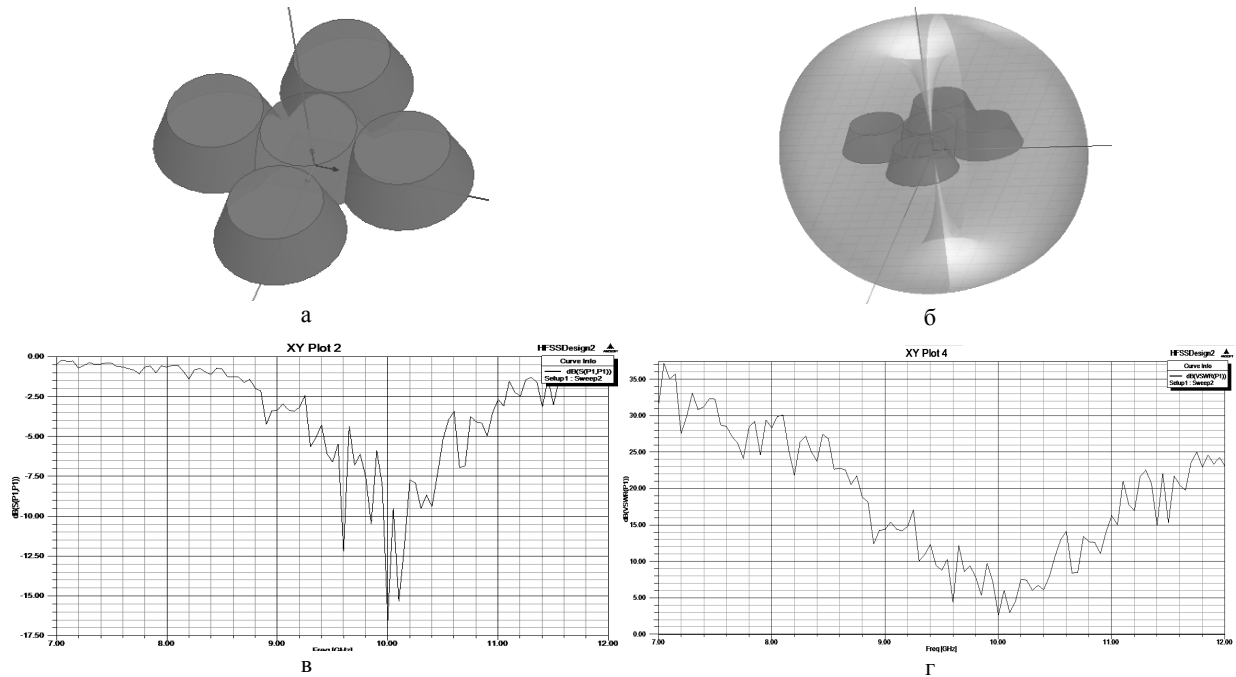


Рис. 7. Друга базова модель ДРА з перекриттям на 10 мм: а – компоновка; б – ДС; в – АЧХ; г – КСХ

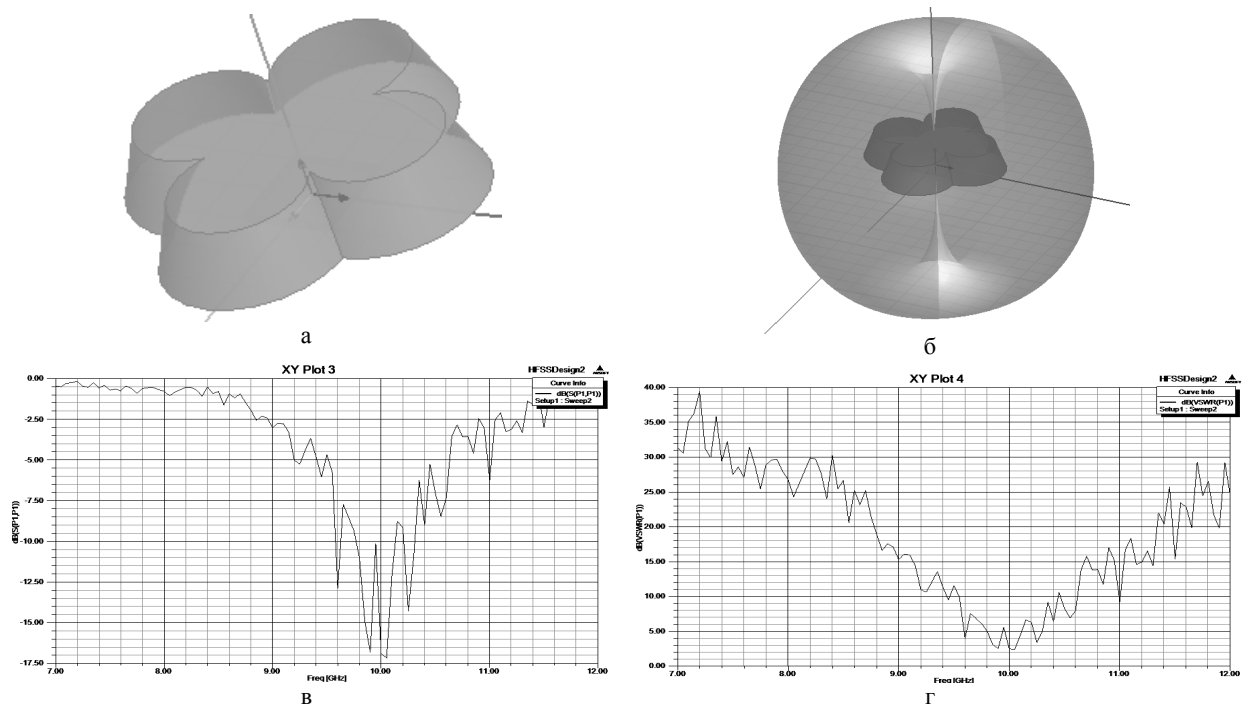


Рис. 8. Друга базова модель ДРА з перекриттям на 20 мм: а – компоновка; б – ДС; в – АЧХ; г – КСХ

Під час досліджень був реалізований також ще один варіант діелектричної резонаторної антени, який відповідає комбінації базових моделей антен: центральний елемент – з першого, а периферійні – з другого варіантів (рис. 9).

Такий підхід є досить перспективним, оскільки в наведеному на рис. 9 графіку АЧХ для випадку відсутності накладання периферійних та центрального елементів видно досягнення рекордного піково-

го значення коефіцієнта підсилення серед усіх розглянутих вище конструкцій діелектричної резонаторної антени.

Зазначений вигравш спостерігається також за наявності перекриття АЕ, що було підтверджено зміною величини перекриття в межах від нуля до 10 мм.

Останній спосіб компоновки діелектричної резонаторної антени відповідає рис. 10.

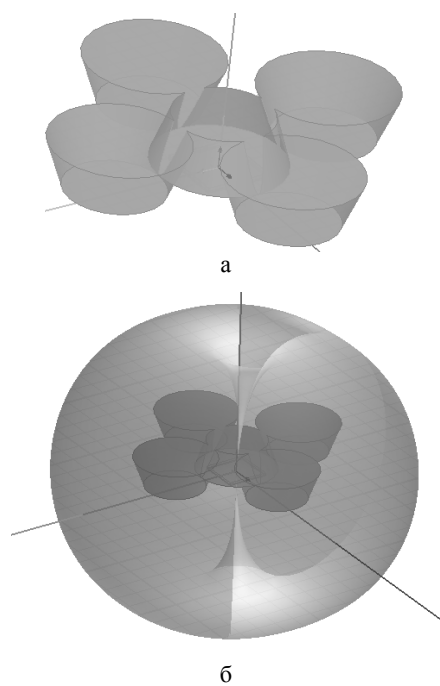


Рис. 9. Комбінаційна базова модель ДРА без накладання АЕ:
а – компоновка; б – ДС; в – АЧХ; г – КСХ

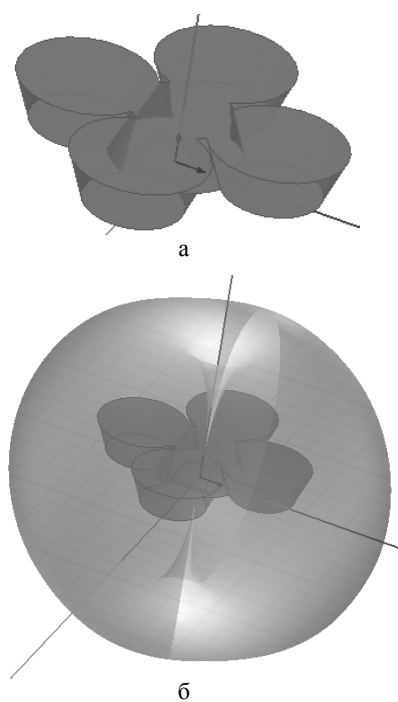
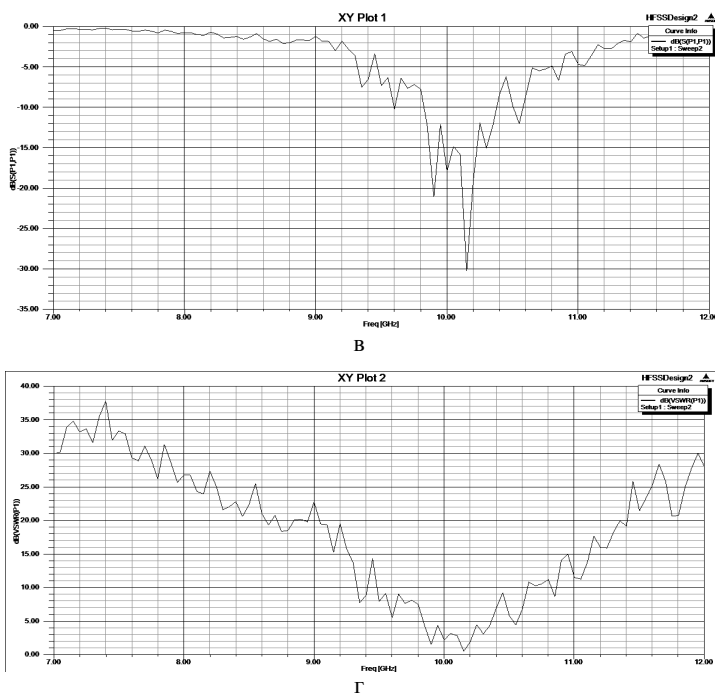
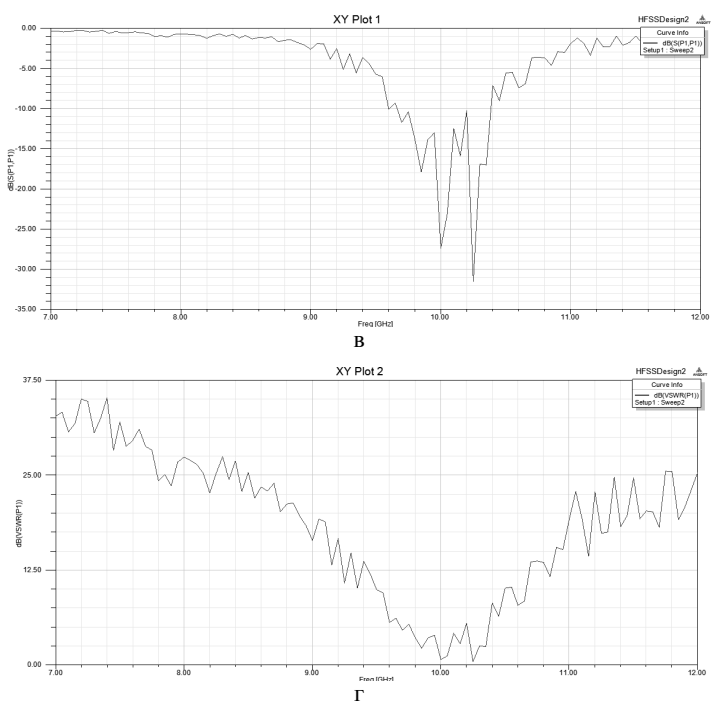


Рис. 10. Комбінаційна модель ДРА з перекриттям 10 мм:
а – компоновка; б – ДС; в – АЧХ; г – КСХ



В ході досліджень синтезовані варіанти антен аналізувались також з врахуванням наявності рефлектора. Однак, детальний опис відповідних результатів виходить за межі даної статті.

ВИСНОВКИ

На основі аналізу результатів моделювання можна зробити кілька висновків.

Реалізація перекриття АЕ ДРА підтвердила допущення про покращення в таких умовах просторово-частотних характеристик антени. Наприклад, в ДРА першого типу рівень підсилення зріс більше, ніж на 70 %, а в антенах другого типу - приблизно на 12,5 %.

Завдяки накладанню елементів вдалося розширити смуги робочих частот ДРА.

ДС виявилися нечутливі до накладання елементів, але за потреби форму ДС можна змінити іншими шляхами, наприклад, зміною геометричних розмірів елементів антени або встановленням рефлектора.

Також треба зауважити, що розміри антен з накладанням елементів суттєво зменшуються, порівняно з антенами без перекриття. А це є дуже важливим фактором для мінімізації розмірів електронної апаратури.

Отже в результаті накладання АЕ отримано антени, які кращі по своїм параметрам, ніж ті, що були на початку моделювання.

Подальші дослідження доцільно спрямувати на розробку моделей ДРА, які забезпечать роботу в кількох діапазонах, стандартизованих для мобільних додатків та Інтернету речей.

Потребує додаткової уваги питання визначення впливу властивостей діелектрика на значення резонансних частот ДРА, варіювання розмірами і кількістю периферійних елементів та застосування метаматеріалів [9].

Список літератури

1. Слюсар В.И. Диэлектрические резонаторные антенны. / Слюсар В.И. // *Электроника: наука, технология, бизнес.* – 2007. – № 2. – С. 28-37.
2. Слюсарь І.І. Імітаційна модель квазіфрактальної 3D-антени. / Слюсарь І.І., Слюсар В.І., Миколенко О.С. // *Проблеми інформатизації: Тези доповідей 5-ої міжнародної НТК, 13-15 листопада 2017 р.* – Черкаси – Баку – Бельсько-Бяла – Полтава. – С. 80.
3. Слюсар В.И. Фрактальные антенны. / Слюсар В.И. // *Радиоаматор.* – 2002. – № 9. – С. 54-56.
4. Слюсар В.И. Фрактальные антенны. Принципиально новый тип “ломаных” антенн. Часть 1 / Слюсар В.И. // *Электроника: наука, технология, бизнес.* – 2007. – № 5. – С. 78-83.
5. Слюсар В.И. Фрактальные антенны. Принципиально новый тип «ломаных» антенн. Часть 2. / Слюсар В.И. // *Электроника: наука, технология, бизнес.* 2007. – №. 6. – С. 82-89.
6. Потапов А.А. Генетические и самоаффинные методы проектирования фрактальных антенн / Потапов А.А., Шифрин Я.С., Кузеев Р.Р. // *Антенны, 2014.* – № 3. – С. 25-48.
7. Банков С.Е. Расчет антен и СВЧ структур с помощью HFSS Ansoft. / Банков С.Е., Курушин А.А. – М.: ЗАО «НПП «РОДНИК», 2009. – 256 с.
8. Миколенко О.С. Діелектрична резонаторна антена на основі усіченого конуса. [Електронний ресурс] / Миколенко О.С., Слюсар В.І., Слюсарь І.І. // *Новітні інформаційні системи та технології.* – 2017. – № 8. – Режим доступу: <http://reposit.pntu.edu.ua/handle/PoltNTU/3096>.
9. Слюсарь І.І. Метаматеріали в антенах засобів мобільного зв'язку. / Слюсарь І.І., Слюсар В.І., Задорожний Р.С. // *Проблеми інформатизації: Матеріали III-ої міжнародної НТК – Черкаси, ЧДТУ; Баку: ВА ЗС АР; Бельсько-Бяла: УТіГН; Полтава: ПолтНТУ, 2015.* – С. 54.

Надійшла до редколегії 19.02.2018

Рецензент: д-р техн. наук, проф. П.Є. Пустовойтов, Полтавський національний технічний університет імені Юрія Кондратюка, Полтава.

ИССЛЕДОВАНИЕ ВЛИЯНИЯ ПЕРЕКРЫТИЯ ЭЛЕМЕНТОВ ДИЭЛЕКТРИЧЕСКИХ РЕЗОНАТОРНЫХ АНТЕНН НА ОСНОВЕ УСЕЧЁННОГО КОНУСА

Р.Е. Гребеля, В.И. Слюсар, И.И. Слюсарь

В работе рассмотрены характеристики квазифрактальных диэлектрических резонаторных антенн (ДРА) на базе усеченного конуса, в зависимости от степени наложения их элементов. Кроме того, были проведены исследования двух вариантов антенн: с большим диаметром сверху, и с большим диаметром снизу. Оценка и сравнение антенн осуществлялось по таким параметрам: амплитудно-частотная характеристика, диаграмма направленности и коэффициент стоячей волны. Оценка этих параметров проводилась с помощью пакета программ Ansoft HFSS.

Ключевые слова: антенна, АЧХ, ДН, фрактал, Ansoft HFSS, ДРА.

INFLUENCE OF IMPOSITION ELEMENTS DIELECTRIC RESONATOR ANTENNA BASED ON A TRUNCATED CONE

R.E. Hrebelia, V.I. Slyusar, I.I. Sliusar

In the paper, the characteristics of quasi-fractal dielectric resonator antennas based on a truncated cone were considered, depending on the degree of superposition of its elements. In addition, two versions of antennas were investigated: with a large diameter to the top, and with a large diameter to the bottom. Evaluation and comparison of antennas was carried out for such parameters: amplitude-frequency response, directivity pattern and VSWR. The evaluation of these parameters was done using Ansoft HFSS software package.

Keywords: antenna, amplitude frequency response, Ansoft HFSS, directivity pattern, ДРА, fractal.

АЛФАВІТНИЙ ПОКАЖЧИК

Андреев С.М.	105	Карлов В.Д.	158	Оберемок С.О.	44
Андрієвський В.А.	30	Качанов П.О.	111	Панкратов А.В.	48
Антошкін О.А.	111	Кириченко Ю.В.	158	Панченко В.І.	20
Артеменко А.М.	158	Кислиця С.Г.	9	Петренко О.Є.	39
Ахмед Ібрахим		Коваленко А.А.	73	Петрухін С.Ю.	126
Джабер Альзубайді	3	Коваль М.О.	77	Пісоцька Л.А.	59
Безрук В.М.	135	Кожушко Г.М.	9	Подліпаєв В.О.	91
Бесова О.В.	158	Козелков С.В.	14	Пупченко Д.В.	68
Бороздін М.К.	3	Криховецький Г.Я.	164	Романова Т.Є.	48
Бурба О.І.	149	Куцмус С.І.	30	Сакович Л.М.	164
Бутенко О.С.	114	Кучук Г.А.	73	Свиридов А.С.	87
Гайдабука В.Є.	126	Кучук Н.Г.	97	Семенов В.М.	167
Галаговець Ю.Ю.	30	Левченко Л.О.	120	Сідько О.С.	120
Галай В.М.	34	Лисенко І.В.	83	Скакаліна О.В.	24
Галиця В.І.	111	Литвяк О.М.	111	Слюсар В.І.	142, 167
Гейко Г.В.	20	Лукова-Чуйко Н.В.	77	Слюсарь І.І.	142, 167
Глухова Н.В.	59	Маковейчук О.М.	91	Солодченко К.Г.	63
Головняк Д.В.	30	Маракушин Д.І.	101	Стоян Ю.Є.	48
Горбань Г.В.	91	Матикін В.Б.	126	Тютюник В.В.	126
Горелик С.І.	114	Мезенцев М.В.	20	Федоров А.В.	30
Гороховатський В.О.	63, 68	Мельник Ю.В.	14	Хижняк І.А.	91
Гребеля Р.Є.	142	Мохамед Сааді Хасан	3	<i>Ходирєв О.І.</i>	39
Донець В.В.	97	Мусієнко А.П.	77	Худов Г.В.	91
Дорогобід В.П.	3	Небесна Я.Є.	164	Худов Р.Г.	91
Дубницький В.Ю.	39	Нечаусов А.С.	105	Чернявський І.Ю.	126
Єрмілова Н.В.	9	Нечаусов С.М.	73	Чугай А.М.	55
Иваненко С.А.	135	Нікітін А.А.	114	Шматков С.І.	97
Ільницький А.І.	149	Нос Р.С.	83	Янковська Д.О.	101
Кальватинський О.В.	154	Носков В.І.	20	Янковський О.А.	101

Наукове видання

СИСТЕМИ УПРАВЛІННЯ, НАВІГАЦІЇ ТА ЗВ'ЯЗКУ

Збірник наукових праць

Випуск 2 (48)

Відповідальна за випуск *К. С. Козелкова*Технічний редактор *Т. В. Уварова*Коректор *О. В. Морозова*Комп'ютерна верстка *Н. Г. Кучук*Оформлення обкладинки *І. В. Ільїна*

Свідоцтво про державну реєстрацію КВ № 19512-93/2ПП від 16.11.2012 р.

Формат 60×84/8. Ум.-друк. арк. 21,5. Тираж 150 прим. Зам. 411-18

Адреса редакції: Україна, 36011, м. Полтава, Першотравневий проспект, 24, тел. (066) 706-18-30
Полтавський національний технічний університет імені Юрія КондратюкаВіддруковано з готових оригінал-макетів у друкарні ФОП Петров В.В.
Єдиний державний реєстр юридичних осіб та фізичних осіб-підприємців.
Запис № 2480000000106167 від 08.01.2009.

61144, м. Харків, вул. Гв. Широнінців, 79в, к. 137, тел. (057) 778-60-34

e-mail: bookfabrik@mail.ua